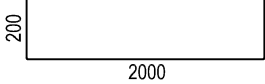


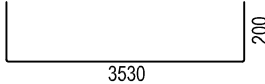
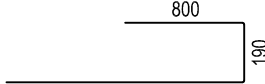

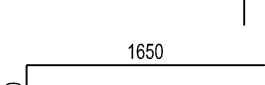
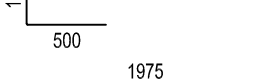

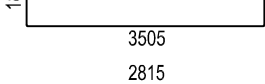





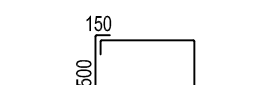
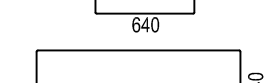


Výkaz výztuže včetně tvaru prutů

Pol.	Ks	Ø	Jednotl. délka	Třída ocell	Tvar prutu s poplsem (bez měřítka)	Celková délka	Hmotnost
		[mm]	[m]			[m]	[kg]
1	24	10	2.40	B500B		57.60	35.54
2	14	10	3.93	B500B		55.02	33.95
3	24	16	2.40	B500B		57.60	91.01
4	14	16	3.93	B500B		55.02	86.93
5	36	16	2.89	B500B		104.04	164.38
6	14	12	1.30	B500B		18.20	16.16
7	36	10	2.34	B500B		84.24	51.98
8	6	10	2.34	B500B		14.04	8.66
9	18	10	3.87	B500B		69.66	42.98
10	12	10	3.18	B500B		38.16	23.54
11	8	10	1.69	B500B		13.52	8.34
12	14	12	1.81	B500B		25.34	22.50
13	2	10	1.94	B500B		3.88	2.39
14	5	10	1.62	B500B		8.10	5.00

Výkaz výztuže včetně tvaru prutů

Pol.	Ks	Ø	Jednotl. délka	Třída ocell	Tvar prutu s poplsem (bez měřítka)	Celková délka	Hmotnost
		[mm]	[m]			[m]	[kg]
15	28	10	3.46	B500B		96.88	59.77
16	10	10	2.58	B500B		25.80	15.92
17	10	10	2.66	B500B		26.60	16.41

B500B 655,58  
655.58

POZNÁMKY:

- NAVRŽENO DLE EN 1992-1-1 A ČSN EN 206-1
- GEOMETRIE PŘEVZATA ZE STAVEBNÍ ČÁSTI PROJEKTU
- UVÁDĚNÉ KÓTY JSOU VZTAŽENY K VNĚJŠÍM LÍCŮM PRUTŮ, CELKOVÉ DÉLKY VLOŽEK JSOU STŘIŽNÉ DÉLKY
- NEZNAČENÉ ÚHLY OHYBŮ JSOU 45°, 90° resp. 180°
- MIN. PŘESAHLÝ VÝKAZ PŘI STYKOVÁNÍ ØB8-500mm, ØB10-600mm, ØB12-700mm, ØB14-850mm, ØB16-1000mm

BETON: C25/30 XC1  
VÝZTUŽ: B500B  
KRYTÍ: 30mm

Měřítko : 1:50	Vypracoval : Ing. J. Příhoda	Akce : VD Fláje - zdvihací zařízení pro meziúrovňový transport	Dubský & Hačecký Družstevní ohoz 5a 140 00 Praha 4	Celková hmotnost : —
	Seznamil : Ing. P. Hačecký			
		Stupeň dokumentace : DPS	Datum : květen 2019	
Paré :	Název : OPĚRNÁ ZEŤ KOLEJOVÉ DRÁHY—VÝKAZ VÝZTUŽE		Číslo výkresu : D.1.2.002	Formát : A3
				Počet listů : 1